







Elezioni del parlamento europeo ed amministrative del 6 e 7 giugno 2009

Comune di Brienza

Dati aggiornati al 8 giugno 2009 ore 08,00

PREFERENZE	ELEZIONI EUROPEE
	Preferenze Totale voti lista
1 - La Destra - M.P.A. - Partito Pensionati - All. di Centro	57
Brusco Gerardo	16
Cito Mario	1
Manzo Giuseppe	2
Scotti Vincenzo	9
Storace Francesco	1
Totale preferenze	29
	
2 - Rifond. Comunista - Sinistra Europea - Comunisti Italiani	188
Agnoletto Vittorio Emanuele	20
Villone Massimo	1
Catania Giusto	3
Marchetti Laura	1
Cataldo Nicola	16
Libonati Lucio	35
Loffredo Domenico	2
Totale preferenze	78
	
3 - Lega Nord	19
Totale preferenze	0
	
4 - Lista Emma Bonino - Marco Pannella	32
Pannella Giacinto detto Marco	2
Bonino Emma	2
Bolognetti Maurizio	1
Totale preferenze	5
	
5 - Forza Nuova	6
Fiore Roberto	1
Totale preferenze	1
	
6 - Unione di Centro - UDC	137
De Mita Luigi Ciriaco	7
Sanza Angelo Maria	31
Trematerra Gino	7
Pisacane Michele	1
Pinto Ferdinando	4
Bova Giuseppe detto Pino	2
Camilli Fabrizio Romano	1
Totale preferenze	53



7 - Liberal Democratici - M.A.I.E.		40
Melchiorre Daniela	9	
Iacovino Egidio	15	
Pecora Arsenio	3	
Totale preferenze	27	



8 - Partito Democratico		741
De Castro Paolo	49	
Capacchione Rosaria	24	
Pittella Giovanni Saverio Furio	204	
Pagano Maria Grazia	3	
Losco Andrea	12	
Lavarra Vincenzo	12	
Frascà Carmela detta Liliana	1	
Cozzolino Andrea	8	
De Gennaro Gerardo detto Degennaro	25	
Gentile Elena	2	
Durante Cosimo	3	
Matarazzo Elvira	1	
Iuliano Giovanni	18	
Montemarano Angelo	1	
Pirillo Mario	22	
Sommese Pasquale	107	
Verticelli Marco	10	
Totale preferenze	502	



9 - Il Popolo della Libertà		414
Berlusconi Silvio	45	
Tatarella Salvatore	1	
Baldassarre Raffaele	2	
Gargani Giuseppe	2	
Mancini Giacomo	10	
Mastella Mario Clemente	3	
Matera Barbara	7	
Mazzoni Erminia	11	
Patriciello Aldo	2	
Pelino Paola	1	
Rivellini Crescenzo Detto Enzo	2	
Silvestris Sergio Paolo Francesco	6	
Totale preferenze	92	



10 - Destra Sociale Fiamma Tricolore		25
Mancusi Vincenzo Francesco	2	
Spina Franca Laura in Santillo	1	
Di Pierri Nicola	4	
Totale preferenze	7	



11 - Sinistra e libertà - Federazione dei Verdi		241
Vendola Nicola detto Nichi	107	
Di Iello Marco	39	
Di Palma Riccardo detto Dino	4	
Vozza Salvatore	26	
Cammarano Raffaele	26	
D'Aimmo Isadora	1	
Durante Giuseppe	29	
Rosania Gerardo	13	
Salvatore Giovanna in Corallo	62	
Totale preferenze	307	



12 - Di Pietro - Italia dei Valori

423

Di Pietro Antonio	24
De Magistris Luigi	31
Alfano Sonia	4
Arlacchi Giuseppe detto Pino	2
Radice Aldo Michele Antonio	45
Vulpio Carlo	3
Anastasia Maria Carmela Anna detta Marianna	1
Iovine Vincenzo	1
Vattimo Gianter시오 detto Gianni	1

Totale preferenze	112
--------------------------	------------

Totale voti validi	2.323
---------------------------	--------------

Schede bianche	512
----------------	-----

Schede nulle	151
--------------	-----

Schede contenenti voti contestati e provv. non assegnati	0
--	---

Totale generale	2.986
------------------------	--------------

ELETTORI	4.259
-----------------	--------------

% VOTANTI	70,11
------------------	--------------